

Q1

RAPPORT FÖR FÖRSTA KVARTALET 2026



Innehållsförteckning

HandelsFöretagens VD har ordet	2
HandelsFöretagens finansiella sammanställning	3
HandelsFöretagens kvartalsöversikt i grafer.....	4
HHGS Holding	5
Förvaltningsrapport	6
Kontakt	7

HandelsFöretagens VD har ordet

Ett starkt första kvartal med tydlig tillväxt, förbättrad lönsamhet och fortsatt hög efterfrågan i koncernen

HandelsFöretagen levererar ett väldigt starkt första kvartal under 2026. Resultatet för Q1 uppgår till 558 TSEK, jämfört med 210 TSEK under samma period föregående år. Intäkterna uppgår till 2 216 TSEK, vilket motsvarar en ökning om 22 procent jämfört med Q1 2025. Utvecklingen speglar en positiv start på året och visar på fortsatt god efterfrågan, stark aktivitet och ett stabilt genomförande i koncernen.

Försäljningen uppgår till 2 543 TSEK, vilket motsvarar en förändring om 16 procent jämfört med samma period föregående år. Vinstmarginalen är fortsatt stark på 25,2 procent, i jämförelse mot 11,6% samma period föregående år. Sammantaget visar kvartalet på en stark inledning av året och bekräftar effekten av vårt fortsatta fokus på tillväxt, effektivitet och långsiktigt värdeskapande.

Under kvartalet genomförde vi en uppskattad casekväll tillsammans med vår koncernpartner PwC, med fokus på rekrytering, caseintervjuer och karriärutveckling. Kvällen gav värdefulla insikter i hur man strukturerar och angriper case på ett effektivt sätt, samtidigt som deltagarna fick konkreta råd kring intervjuer, CV och personligt brev. Det blev en lärorik och inspirerande kväll med många praktiska insikter, som avrundades med mingel och goda möjligheter till vidare samtal och nätverkande.

Planeringen av flera kommande event har inletts under kvartalet. Bland annat ser vi fram emot sommarbanketten den 5 juni, där vi tillsammans uppmärksammar prestationer, engagemang och utveckling inom koncernen. Den 5 maj arrangerar vi även ett öppet hus hos HandelsFöretagen, där studenter från både koncernen och Handelshögskolan får möjlighet att mötas, nätverka och skapa nya kontakter.



Medarbetarundersökningarna visar fortsatt mycket starka resultat, med ett eNPS på 61, i nivå med föregående kvartal. Samtidigt ökade samtliga övriga nyckelområden, där ledarskap bedömdes till 9,4, teamkänsla till 9,5 och delaktighet till 9,3. Svarefrekvensen uppgick till 69 procent.

Framåt kommer rekryteringen av ny VD och CFO till moderbolaget att inledas, vilket blir en viktig del i arbetet med att säkerställa en fortsatt stark utveckling i koncernen. Under kommande period ser vi även fram emot övergången från Winningtemp till &Frankly för våra mätningar av engagemang och välmående, som ett led i att vidareutveckla vårt arbete med medarbetarupplevelsen.

Med den starka start vi haft på året ser jag mycket positivt på den fortsatta utvecklingen och de möjligheter som ligger framför oss.

Med vänliga hälsningar,
Simon Carlén, VD & Koncernchef
HHGS Holding AB | www.handelsforetagen.se

HandelsFöretagens finansiella sammanställning

Resultaträkning	2025				2026	Helår	
	Q1	Q2	Q3	Q4	Q1	R12	2026
Koncernens intäkter	1 814 977	2 452 591	1 925 888	2 165 344	2 215 680	8 759 503	2 215 680
Totala kostnader	(1 604 814)	(1 654 034)	(1 275 071)	(1 718 413)	(1 657 393)	(6 304 910)	(1 657 393)
Externa kostnader	(653 316)	(814 894)	(550 017)	(743 734)	(633 182)	(2 741 827)	(633 182)
Personalkostnader	(953 101)	(1 088 815)	(725 544)	(979 225)	(1 025 723)	(3 819 307)	(1 025 723)
Finansiella kostnader	1 603	249 675	491	4 546	1 512	256 224	1 512
Resultat	210 163	798 557	650 818	446 931	558 287	2 454 593	558 287
Balansräkning						ΔQ1 2025	ΔQ1-Q4
Kassa	8 438 993	7 470 723	8 638 447	9 730 771	6 896 831	(1 542 162)	(2 833 940)
Kundfordringar	1 111 703	2 094 775	651 262	1 339 496	1 521 856	410 153	182 360
Tillgångar	21 123 359	21 547 294	20 008 424	21 171 161	21 282 660	159 301	111 500
Aktiekapital	500 000	500 000	500 000	500 000	500 000	-	-
Eget kapital	19 969 551	19 487 499	20 165 170	21 035 746	20 877 502	907 951	(158 244)
Kortfristiga skulder	1 153 808	2 059 795	(156 747)	135 415	405 158	(748 650)	269 744
Övrigt						Snitt R12	
Försäljning	2 188 184	2 149 497	2 127 104	2 156 084	2 543 481	2 244 041	
Anställda	180	155	162	166	166	162	
Män	101	90	98	101	98	97	
Kvinnor	79	65	64	65	68	66	
Nyckeltal						R12	
Räntabilitet på eget kapital	1,1 %	4,1 %	3,2 %	2,1 %	2,7 %	3,0 %	
Kapitalomsättningshastigh	8,6 %	11,4 %	9,6 %	10,2 %	10,4 %	10,4 %	
Vinstmarginal	11,6 %	32,6 %	33,8 %	20,6 %	25,2 %	28,0 %	
Dupont-modellen	1,0 %	3,7 %	3,3 %	2,1 %	2,6 %	2,9 %	
Soliditet	94,5 %	90,4 %	100,8 %	99,4 %	98,1 %	97,2 %	
Kassalikviditet	827,8 %	464,4 %	(5 926,6) %	8 175,1 %	2 077,9 %	1 197,7 %	
Kassauthållighet	13 kvartal	9 kvartal	16 kvartal	13 kvartal	11 kvartal	12 kvartal	

* Samtliga siffror är i SEK

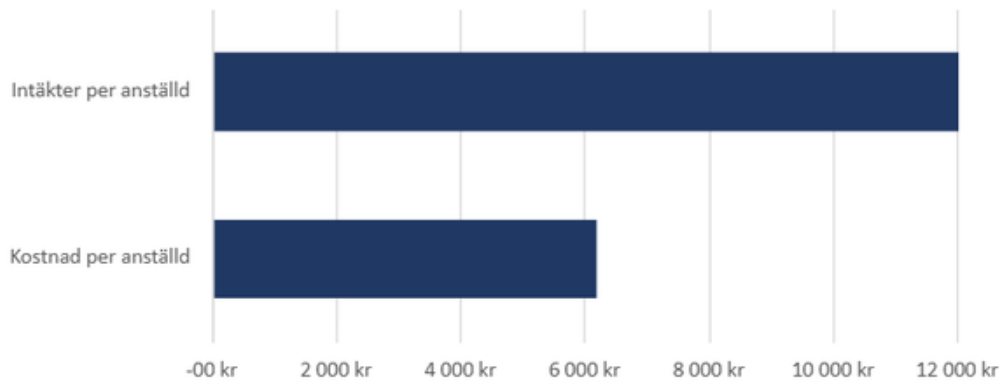


HandelsFöretagens kvartalöversikt i grafer

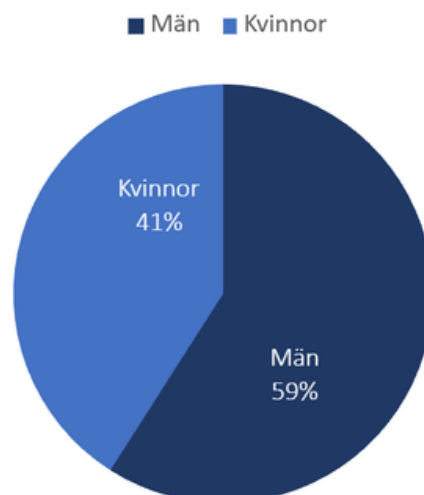
FÖRSÄLJNING



INTÄKTER & KOSTNADER PER ANSTÄLLD



KÖNSFÖRDELNING



HHGS Holding

Resultaträkning	2025				2026	Helår	
	Q1	Q2	Q3	Q4	Q1	R12	2026
Rörelsens intäkter	661 711	462 652	342 657	424 737	649 692	1 879 737	649 692
Övriga externa kostnader	(519 431)	(383 515)	(291 879)	(301 170)	(529 303)	(1 505 867)	(529 303)
Personalkostnader	(86 593)	(115 659)	(47 042)	(62 949)	(40 138)	(265 789)	(40 138)
Finansiella poster	13 729	1 052 259	7 780	436 649	(163 144)	1 333 543	(163 144)
Resultat	69 416	1 015 737	11 515	497 266	(82 894)	1 441 624	(82 894)
Balansräkning						ΔQ1 2025	ΔQ1-Q4
Kassa	4 090 303	4 084 250	4 620 090	5 650 212	2 418 132	(1 672 171)	(3 232 080)
Kundfordringar	384 477	408 745	11 216	63 395	20 590	(363 887)	(42 805)
Tillgångar	13 645 377	14 480 852	14 265 752	14 475 940	14 245 710	600 333	(230 229)
Aktiekapital	100 000	100 000	100 000	100 000	100 000	-	-
Eget kapital	12 928 965	13 944 612	13 956 030	14 473 914	14 185 112	1 256 147	(288 802)
Kortfristiga skulder	716 412	536 240	309 722	2 026	60 599	(655 813)	58 573
Övrigt						Snitt R12	
Anställda	2	2	2	2	2	2	
Män	2	2	2	2	2	2	
Kvinnor	0	0	0	0	0	0	
Samarbetsevent	1	2	2	2	2	2	
Grundläggande nyckeltal						Snitt R12	
Räntabilitet på eget kapital	0,5 %	7,3 %	0,1 %	3,4 %	(0,6) %	3%	
Kapitalomsättningshastigh	4,8 %	3,2 %	2,4 %	2,9 %	4,6 %	3%	
Vinstmarginal	10,5 %	219,5 %	3,4 %	117,1 %	(12,8) %	82%	
Dupont-modellen	0,5 %	7,0 %	0,1 %	3,4 %	(0,6) %	2%	
Soliditet	94,7 %	96,3 %	97,8 %	100,0 %	99,6 %	98%	
Kassalikviditet	624,6 %	837,9 %	1 495,3 %	282 025,3 %	4 024,4 %	72096%	
Kassauthållighet	7 kvartal	8 kvartal	14 kvartal	16 kvartal	4 kvartal	10	
Översikt						Ack. R12	
Omsättning	661 711	462 652	342 657	424 737	649 692	1 879 737	
Kostnader	(592 295)	553 085	(331 142)	72 530	(732 586)	(438 113)	
Resultat	69 416	1 015 737	11 515	497 266	(82 894)	1 441 624	

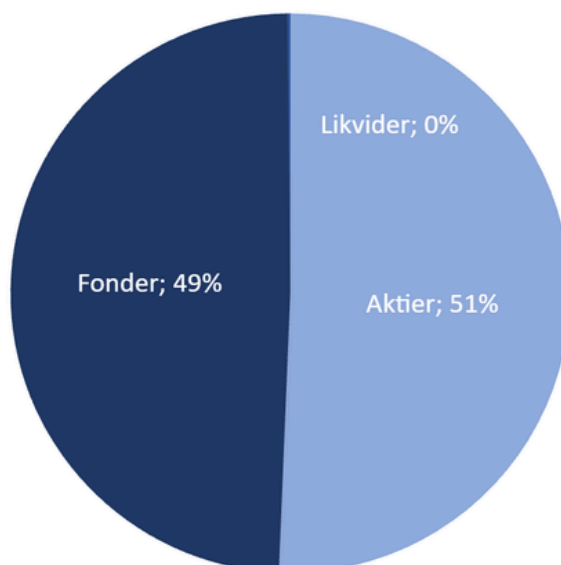
Förvaltningsrapport

Förvaltningsrapport

HHGS Holding AB:s innehav	2025				2026	
	Q1	Q2	Q3	Q4	Q1	ΔQ1-Q4
Marknadsvärde	9 455 916	11 048 086	11 139 828	9 936 420	12 601 610	26,82%
MV - Aktier	3 967 000	5 106 882	5 157 536	5 200 076	6 394 449	22,97%
MV - Fonder / Räntor	5 488 915	5 941 205	5 982 292	4 736 344	6 207 160	31,05%
Anskaffningsvärde	8 196 112	9 117 723	9 098 423	8 352 380	11 357 591	35,98%
Ej realiserat resultat	1 259 803	1 930 363	2 041 404	1 584 040	1 244 018	-21,47%
Procentuell orealiserad avkastning	15,4%	21,2%	22,4%	18,97%	10,95%	-42,25%
Likvida medel i Nordnet	2 843 277	1 887 934	1 926 292	3 190 860	22 378	-99,30%
Summa kassa och Marknadsvärde	12 299 193	12 936 020	13 066 120	13 127 280	12 623 988	-3,83%
						Snitt R12
Inflationstakt	2,3%	0,7%	0,9%	0,8%	0,5%	0,73%
Inflationskostnad - Likvida medel	65 395	13 216	17 337	25 527	112	162

* Räknas på årsbasis givet nuvarande inflationstakt

PORTFÖLJANALYS



Kontakt



Simon Carlén

VD & Koncernchef

mail: vd.holding@hhgs.se

telefon: +46(0)70 - 740 81 91



Gabriel Wessman

CFO

mail: cfo.holding@hhgs.se

telefon: +46(0)76 - 170 50 89



Publicerad 20 april 2026
HHGS Holding Aktiebolag
556480-8672
Viktoriagatan 9, 411 25 Göteborg
www.handelsforetagen.se